

РЕЧЕВЫЕ ФИЗКУЛЬТМИНУТКИ. СОГЛАСНЫЕ ЗВУКИ.

Звук Щ – Ч.

Щеглёнок выпал из гнезда,
Ему теперь грозит беда:
Котище чёрный рыщет,
Птенцов и птичек ищет.
Щеглёнка видит чёрный кот,
К нему, мурлыча, он идёт,
Ступает очень мягко
По травке каждой лапкой...
Щеглёнок помощи не ждёт
И от отчаянья - в полёт...
И вот удача – высота
Спасла щеглёнка от кота

1

2

3

4



Движения.

1. И.п. – ноги вместе, руки на поясе. Приседания, руки вперед, встать, руки на пояс.
2. Ходьба вокруг себя (поставить ладони к голове «ушками» - имитация движения кошки).
3. И.п. – ноги на ширине плеч, руки на спиной. Повороты влево, вправо. Прыжки на месте, похлопывания руками бедер.
4. И.п. – о.с. Потягивание, руки к плечам, вниз (встать на носочки).

Звук С.

Взлётная полоса
Отпускает в небеса
Пассажирский самолёт,
А ведёт его пилот.
Вот она – высота,
В синем небе - красота!
Облака цветные,
Звёзды золотые,
Самолёт вперёд летит,
Солнышко нас веселит,
Всё у нас в порядке –
Делаем посадку.

1

2

3

4

5



Движения.

1. И.п. – о.с. Потягивание, руки вверх, через стороны вниз.
2. Круговые движения локтями вперед, назад.
3. И.п. – о.с. руки вверх, подняться на носки, хлопок надо головой.
4. И.п. – о.с. круговые движения прямыми руками вперед, назад.
5. Приседания, круговые движения ладонями впереди (мотор).

РЕЧЕВЫЕ ФИЗКУЛЬТМИНУТКИ. СОГЛАСНЫЕ ЗВУКИ.

Звук Ш.

Ходит кошка возле норки,
Спинку выгибает горкой,
Ходит кошка – мышку ждёт,
Только мышка не идет. **1**
Кошка вспомнила про плошку,
Побежала по дорожке, **2**
Дома плошка с молоком –
Мышку можно съесть потом. **3**
Вышла мышка не спеша,
Ищет крошки малышам.
Хорошо, что кошки нет,
Будет малышам обед. **4**




Движения.

- 1.** Руки за спиной, ходьба на месте с поворотами влево, вправо.
- 2.** Бег на месте.
- 3.** И.п. – о.с. Наклоны с доставанием пальцами носков.
- 4.** И.п. – о.с. Потягивание вверх с разведением рук в стороны

Звук В.

Воробьишки-воробьи,
Маленькие Пташки, **1**
Надевайте поскорей **2**
Новые рубашки.
В гости вас ворона ждёт, **3**
Пироги для вас печёт.
Поскорее, поскорей
В гости вы летите к ней **4**



Движения

- 1.** И.п. – о.с. Руки согнуты в локтях, ладони под мышками. Движения локтями вниз, в стороны.
- 2.** Наклоны вперед с потягиванием ног и тела от ступней до плеч.
- 3.** Ноги на ширине плеч, повороты в стороны с разведением рук в стороны вправо и влево.
- 4.** Прыжки вокруг себя вправо, влево.

РЕЧЕВЫЕ ФИЗКУЛЬТМИНУТКИ. СОГЛАСНЫЕ ЗВУКИ.

Звуки Г – Д – Т.

Ходят **г**уси у пруда
И **г**огочут: «**г**а-**г**а-**г**а»,
Тянут **г**уси шеи –
У **к**ого **д**линнее?
Машут **т** крыльями большими.
Не хотим **в**стречаться с ними:
Нас они пугают,
В **в**оду не пускают.
Гуси рыбку уви**д**али,
Дружно в **в**оду побелажи –
Все **г**уськом, **г**уськом, **г**уськом
Вслед за **г**лавым **г**усаком.

1

2

3

4



Движения.

1. Ходьба на месте: пальцы расставлены, руки вдоль тела.
2. И.п. – о.с. Наклоны вперед с разведением рук в стороны и вытягиванием шеи вперед.
3. Ходьба на приседе.
4. Подкрадывание с похлопыванием ладонями по бедрам.

Звуки Р – Л – Ч.

Рыбка в озере жи**л**а,
Рыбка к берегу пл**ы**ла,
Хвостиком виля**л**а,
Корм себе иска**л**а.
Возле берега **ч**ервяк
Извивается – вот так,
Рыбка подпл**ы**вает,
Червяка хвата**т**.
Дёр**н**ул леску ры**б**ачок,
Да сор**в**ался **ч**ервячок,
Рыбка не попалась,
С **ч**ервяком ум**ч**алась.


1

2

3

4

5



Движения.

1. И.п. – ноги на ширине плеч, руки на поясе. Наклоны в стороны.
2. Прыжки: ноги в стороны, вместе и т.д.
3. Руки на поясе, круговые движения бедрами влево, вправо.
4. И.п. – о.с. Хлопки перед грудью и за спиной.
Ладони вместе, руки вперед (имитация движения рыбки).

РЕЧЕВЫЕ ФИЗКУЛЬТМИНУТКИ. СОГЛАСНЫЕ ЗВУКИ.

Звук Б.

Рано встали два бобра –
Дело есть у них с утра:
Надо им бревно срубить
Да запруду смастерить.
В лес большой пошли бобры,
Топоры у них остры,
Размахнулись, наклонились...
Долго два бобра трудились,
Заготовили одно
Очень нужное бревно.

1

2

3

4

5



Движения.

1. И.п. – о.с. Руки сжаты в кулаки. Рывки прямыми руками поочередно вверх, назад (со сжиманием ладоней).
2. И.п. – руки на поясе, ноги прямые. Наклоны вперед.
3. Шаги на месте, руки за спиной.
4. Руки над головой, наклоны вперед.
5. Потягивание с подниманием рук вверх и опусканием через стороны вниз.

Звук Ш – Ж.

По тропиночке пешком
В лес идут жук за жуком,
Медленно шагают,
Лапки поджимают.
Ах жуки, жуки, жуки,
Ваши лапки коротки,
Вам в родной лесочек
Не дойти до ночи.
Лучше вы, жуки, летите,
Крыльями сильней машите,
Вас в лесу зеленом
Не найти воронам.

1

2

3

4



Движения.

1. Руки за спиной, ходьба цепочкой с высоко поднятыми коленями с поворотами вокруг себя вправо и влево.
2. И.п. – о.с. Разведение рук в стороны, прикладывание на грудь ладоней одна на другую.
3. Взмахи руками, опускание вниз (взмахи крыльев).
4. Потягивание, руки через стороны вниз.

РЕЧЕВЫЕ ФИЗКУЛЬТМИНУТКИ. СОГЛАСНЫЕ ЗВУКИ.

Звук Щ – Ч.

Щеглёнок выпал из гнезда,
Ему теперь грозит беда:
Котище чёрный рыщет,
Птенцов и птичек ищет.
Щеглёнка видит чёрный кот,
К нему, мурлыча, он идёт,
Ступает очень мягко
По травке каждой лапкой...
Щеглёнок помощи не ждёт
И от отчаянья - в полёт...
И вот удача – высота
Спасла щеглёнка от кота

1

2

3



4

Движения.

1. И.п. – ноги вместе, руки на поясе. Приседания, руки вперед, встать, руки на пояс.
2. Ходьба вокруг себя (поставить ладони к голове «ушками» - имитация движения кошки).
3. И.п. – ноги на ширине плеч, руки на спиной. Повороты влево, вправо. Прыжки на месте, похлопывания руками бедер.
4. И.п. – о.с. Потягивание, руки к плечам, вниз (встать на носочки).

Звук С.

Взлётная полоса
Отпускает в небеса
Пассажирский самолёт,
А ведёт его пилот.
Вот она – высота,
В синем небе - красота!
Облака цветные,
Звёзды золотые,
Самолёт вперёд летит,
Солнышко нас веселит,
Всё у нас в порядке –
Делаем посадку.

1

2

3

4

5



Движения.

1. И.п. – о.с. Потягивание, руки вверх, через стороны вниз.
2. Круговые движения локтями вперед, назад.
3. И.п. – о.с. руки вверх, подняться на носки, хлопок надо головой.
4. И.п. – о.с. круговые движения прямыми руками вперед, назад.
5. Приседания, круговые движения ладонями впереди (мотор).

РЕЧЕВЫЕ ФИЗКУЛЬТМИНУТКИ. СОГЛАСНЫЕ ЗВУКИ.

Звук Ш.

Ходит кошка возле норки,
Спинку выгибает горкой,
Ходит кошка – мышку ждёт,
Только мышка не идет.
Кошка вспомнила про плошку,
Побежала по дорожке,
Дома плошка с молоком –
Мышку можно съесть потом.
Вышла мышка не спеша,
Ищет крошки малышам.
Хорошо, что кошки нет,
Будет малышам обед.

1

2

3

4



Движения.

1. Руки за спиной, ходьба на месте с поворотами влево, вправо.
2. Бег на месте.
3. И.п. – о.с. Наклоны с доставанием пальцами носков.
4. И.п. – о.с. Потягивание вверх с разведением рук в стороны

Звук В.


Воробьишки-воробьи,
Маленькие Пташки,
Надевайте поскорей
Новые рубашки.
В гости вас ворона ждёт,
Пироги для вас печёт.
Поскорее, поскорей
В гости вы летите к ней

1

2

3

4



Движения

1. И.п. – о.с. Руки согнуты в локтях, ладони под мышками. Движения локтями вниз, в стороны.
2. Наклоны вперед с потягиванием ног и тела от ступней до плеч.
3. Ноги на ширине плеч, повороты в стороны с разведением рук в стороны вправо и влево.
4. Прыжки вокруг себя вправо, влево.

РЕЧЕВЫЕ ФИЗКУЛЬТМИНУТКИ. СОГЛАСНЫЕ ЗВУКИ.

Звуки Г – Д – Т.

Ходят **г**уси у пруда
И **г**огочут: «**г**а-**г**а-**г**а»,
Тянут **г**уси шеи –
У кого **д**линнее?
Машут **т** крыльями большими.
Не хотим **в**стречаться с ними:
Нас они пугают,
В **в**оду не пускают.
Гуси рыбку увидели,
Дружно в **в**оду побелажи –
Все **г**уськом, **г**уськом, **г**уськом
Вслед за **г**лавым **г**усаком.

1

2

3

4



Движения.

1. Ходьба на месте: пальцы расставлены, руки вдоль тела.
2. И.п. – о.с. Наклоны вперед с разведением рук в стороны и вытягиванием шеи вперед.
3. Ходьба на приседе.
4. Подкрадывание с похлопыванием ладонями по бедрам.

Звуки Р – Л – Ч.

Рыбка в озере жи**л**а,
Рыбка к берегу пл**ы**ла,
Хвостиком виля**л**а,
Корм себе иска**л**а.
Возле берега **ч**ервяк
Извивается – вот так,
Рыбка подпл**ы**вает,
Червяка хвата**т**.
Дёр**н**ул леску ры**б**ачок,
Да сорвал**с**я **ч**ервячок,
Рыбка не попал**а**сь,
С **ч**ервяком умчал**а**сь.


1

2

3

4

5



Движения.

1. И.п. – ноги на ширине плеч, руки на поясе. Наклоны в стороны.
2. Прыжки: ноги в стороны, вместе и т.д.
3. Руки на поясе, круговые движения бедрами влево, вправо.
4. И.п. – о.с. Хлопки перед грудью и за спиной.
Ладони вместе, руки вперед (имитация движения рыбки).

РЕЧЕВЫЕ ФИЗКУЛЬТМИНУТКИ. СОГЛАСНЫЕ ЗВУКИ.

Звук Б.

Рано встали два бобра –
Дело есть у них с утра:
Надо им бревно срубить
Да запруду смастерить.
В лес большой пошли бобры,
Топоры у них остры,
Размахнулись, наклонились...
Долго два бобра трудились,
Заготовили одно
Очень нужное бревно.

1

2

3

4

5



Движения.

1. И.п. – о.с. Руки сжаты в кулаки. Рывки прямыми руками поочередно вверх, назад (со сжиманием ладоней).
2. И.п. – руки на поясе, ноги прямые. Наклоны вперед.
3. Шаги на месте, руки за спиной.
4. Руки над головой, наклоны вперед.
5. Потягивание с подниманием рук вверх и опусканием через стороны вниз.

Звук Ш – Ж.

По тропиночке пешком
В лес идут жук за жуком,
Медленно шагают,
Лапки поджимают.
Ах жуки, жуки, жуки,
Ваши лапки коротки,
Вам в родной лесочек
Не дойти до ночи.
Лучше вы, жуки, летите,
Крыльями сильней машите,
Вас в лесу зеленом
Не найти воронам.

1

2

3

4



Движения.

1. Руки за спиной, ходьба цепочкой с высоко поднятыми коленями с поворотами вокруг себя вправо и влево.
2. И.п. – о.с. Разведение рук в стороны, прикладывание на грудь ладоней одна на другую.
3. Взмахи руками, опускание вниз (взмахи крыльев).
4. Потягивание, руки через стороны вниз.